
WHAT'S YOUR SIDE?

ด้านไหนที่เป็นคุณ
สร้างสรรค์...สร้างธุรกิจ



Entrepreneur Pro X

PR1055X

Entrepreneur Pro X

PR1055X

งานปักของคุณ เป็นจริงได้ง่ายขึ้น

พร้อมหรือยังที่จะพิชิตเป้าหมายในการสร้างสรรค์งานปักของคุณ
ถ้าคุณพร้อม เราก็พร้อมเช่นกัน ไม่มีจักรปัก 10 เข็มรุ่นไหน
จะดูดีหรือทำงานได้มีประสิทธิภาพเท่านี้มาก่อน
นอกจากจะมีพื้นที่การปักขนาดใหญ่ ช่วยให้คุณสร้างงานปักชิ้นใหญ่ได้
พร้อมด้วยคลังลวดลายที่มีในตัวเครื่อง
แต่งเติมความคิดสร้างสรรค์ของคุณให้สิ้นโหลยิ่งขึ้น
ยังมีแบบอักษรที่เพิ่มเติมเข้ามา ฟังก์ชันการปรับแต่งที่มากขึ้น
และเทคโนโลยีใหม่ๆ ที่จะช่วยให้งานปักของคุณเป็นจริงได้ง่ายขึ้น
เราเชื่อว่านี่คือจักรปักที่จะเปลี่ยนวงการอย่างแท้จริง
ยินดีต้อนรับสู่ด้านของการสร้างสรรค์

คุณสมบัติสำหรับการสร้างสรรค์

สะดั่งปักแบบแม่เหล็กเพื่อปักวัสดุ
ที่มีความหนาได้อย่างง่ายดาย

คุณสมบัติสำหรับการสร้างสรรค์

ครั้งแรกกับเทคโนโลยีการหาตำแหน่งปัก
InnovEye Plus



คุณสมบัติสำหรับการสร้างสรรค์

พื้นที่ปักขนาดใหญ่
14 "x 8"

คุณสมบัติสำหรับการสร้างสรรค์

ลวดลาย 1,184 ลาย
และแบบตัวอักษรในตัวเครื่อง



ถึงเวลาขยายขอบเขต การสร้างสรรค์ของคุณแล้ว



คุณสมบัติสำหรับการสร้างสรรค์ สะตั้งปักแบบแม่เหล็ก*

Hoopnetic Magnetic Sash Frame
เอกสิทธิ์เฉพาะของ Brother ที่อยู่ระหว่างการจดสิทธิบัตร
ปักผ้าหรือวัสดุที่มีความหนาย่างง่ายดาย
ไม่ต้องขยับผ้าหรือหมุนผ้าเมื่อต้องเชื่อมต่อดีไซน์หรือปักพื้นที่ขนาดใหญ่
เพียงแค่เลื่อนผ้าบนสะตั้ง ไปยังพื้นที่ถัดไปที่ต้องการปัก

คุณสมบัติสำหรับการสร้างสรรค์ พื้นที่ปักขนาดใหญ่ 14"x 8"

เหมาะมากสำหรับงานปักขนาดใหญ่
อย่างงานควิลท์ และหลังเสื้อแจ็คเก็ต
มีสะตั้งให้เลือกใช้ 4 ขนาด
คือ 14x8 นิ้ว 5x7 นิ้ว 4x4 นิ้ว และ 2x1.5 นิ้ว
จักรจะตรวจจับขนาดของห่วงปักให้อัตโนมัติ



QUILT BROIDERY

คุณเป็นคณาทำงานควิลท์ที่อยากลองทำงานปัก
หรือเป็นคณาทำงานปักที่อยากลองเย็บงานควิลท์หรือเปล่า
เราเรียกคณากลุ่มนี้ว่า "Quiltbroidery"


Auto Split Quilting Sash

สร้างแพทเทิร์นผ้าที่คั่นระหว่างบล็อก (sash) และเส้นขอบที่สวยงาม
ให้พอดีกับงานควิลท์ของคุณ ซึ่งมีขนาดใหญ่ถึง 118 x 118 นิ้ว
แยกแพทเทิร์นอัตโนมัติสำหรับบล็อกปักที่คุณเลือก
และยังสามารถเลือกบล็อกที่แตกต่างกันได้ 20 แบบ
เพิ่มการสร้างสรรค์ให้กับงานมากยิ่งขึ้น
ด้วยลายผ้าที่คั่นระหว่างบล็อกสองสีที่มีให้เลือกด้วยกัน 5 แบบ
เหมาะมากกับการสร้างเส้นขอบสีสดใสสะชุดตา

ลายผ้าที่คั่น
ระหว่างบล็อกสองสี 5 แบบ



โมทีฟ 20 แบบ



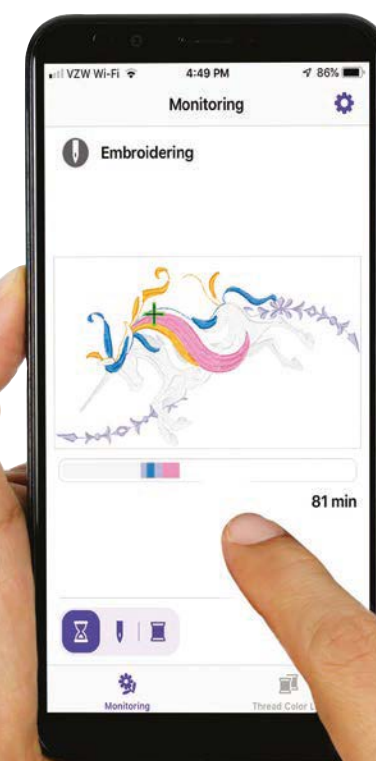
คุณสมบัติสำหรับการสร้างสรรค์ ลายปักและแบบอักษรในตัวเครื่อง

มีลวดลายในตัวเครื่อง 1,184 ลาย
รวมทั้งลายปักกรอบ 140 ลาย ลายปักตัวอักษรปรับขนาดได้ 40 ลาย
และลายอักษรย่อ 11 ลาย



เชื่อมต่อไร้สาย และแอปพลิเคชัน My Stitch Monitor

เชื่อมต่อไร้สาย เพื่อตรวจสอบงานปักของคุณ
ด้วยแอปพลิเคชัน My Stitch Monitor บนอุปกรณ์ iOS หรือ Android™
ติดตามความคืบหน้าของงานและรับการแจ้งเตือนเมื่อถึงเวลาเปลี่ยนด้าย
หรือเมื่องานปักของคุณเสร็จเรียบร้อย นอกจากนี้คุณยังจะได้รับข้อความแจ้งเตือน
เมื่อด้ายใกล้จะหมด เพื่อจะได้เตรียมด้ายใหม่ไว้ก่อน



ครั้งแรกของอุตสาหกรรมจักรปัก

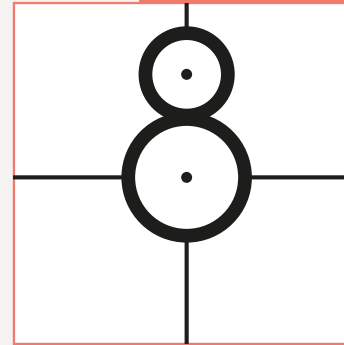
เทคโนโลยี InnovEye Plus สำหรับผู้รักความสมบูรณ์แบบ

สแกนพื้นที่หลังความเร็วสูง

เหมือนมีกล้องและสแกนเนอร์ในตัว!
สแกนพื้นที่งานปักได้ทั้งหมด
ทำให้คุณสร้างสรรคงานได้อย่างไร้ขีดจำกัด
มั่นใจได้ว่าผลงานของคุณจะออกมาสมบูรณ์แบบ
วางแผนปักในจุดที่ต้องการปักได้อย่างแม่นยำทุกครั้ง
เพียงสแกนผ้าหรือเสื้อผ้าของคุณ แล้วดูตัวอย่างงานปักบนหน้าจอ
เท่านั้นก็พร้อมที่จะปักได้แล้ว นอกจากนี้ยังใช้งานได้กับสะดึงปักหมวก
และสะดึงทรงกระบอกสำหรับพื้นที่ปักที่จำกัด
ด้วยความเร็วในการสแกน ช่วยให้คุณสามารถสร้างงานปักได้เต็มที่
และใช้เวลาในการปักลดลง

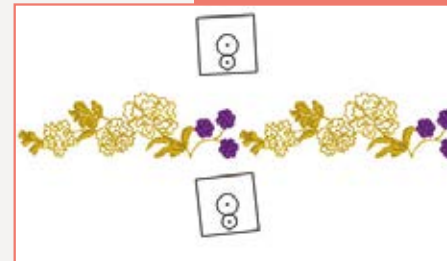
เห็นตัวอย่างงานปักเสมือนจริง

เห็นพื้นที่การปักแบบเรียลไทม์และมองเห็นลายปักซ้อนทับลงบนผ้า
โดยไม่ต้องใช้การสแกน นอกจากนี้ยังสามารถสแกนผ้าหรือเสื้อผ้า
และดูตัวอย่างงานปักบนหน้าจอ เท่านั้นก็พร้อมที่จะปักงานได้แล้ว
รวมถึงยังใช้งานได้กับสะดึงปักหมวก
และสะดึงทรงกระบอกสำหรับพื้นที่ปักจำกัดอีกด้วย



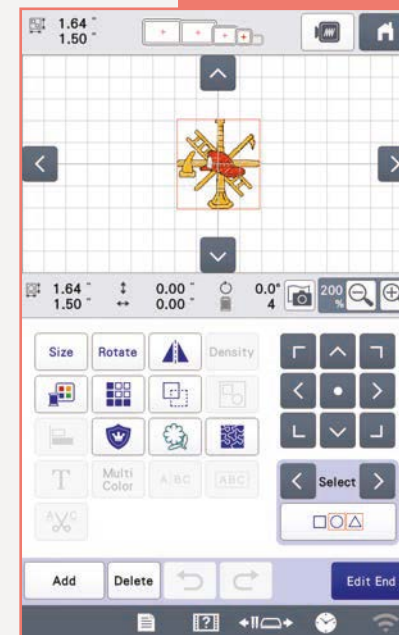
สติ๊กเกอร์ Snowman แสดงตำแหน่งการปัก

ใช้งานคู่กับเทคโนโลยี InnovEye Plus
เพื่อหาตำแหน่งการปักที่แม่นยำโดยอัตโนมัติ
และเลือกการจัดแนวลายปักจาก 9 ตัวเลือกที่มีให้



เชื่อมต่อลายปัก ด้วยเทคโนโลยี InnovEye Plus

เทคโนโลยี InnovEye Plus ทำให้การเชื่อมต่อลายปัก
ทำได้ง่ายและแม่นยำยิ่งขึ้น เมื่อทำงานร่วมกับสติ๊กเกอร์ Snowman
แสดงตำแหน่งการปัก คุณสามารถปรับตำแหน่งลายปักได้หลายครั้ง
ในหลายทิศทาง เหมาะกับการจัดแนวเส้นขอบและบล็อกคัลล์



ฟังก์ชันตาราง

คุณยังสามารถกำหนดตำแหน่งปักเองได้อย่างแม่นยำ
ด้วยฟังก์ชันตารางที่มีมาในเครื่อง ซึ่งถูกออกแบบให้ทำงาน
ร่วมกับเทคโนโลยี InnovEye Plus โดยใช้ฟังก์ชันนี้
เพื่อการจัดแนวลายปักด้วยตนเอง

ในกรณีที่ด้ายขาดใช้เทคโนโลยี InnovEye Plus เพื่อดูจุดที่ด้ายขาด
จากนั้นเลือกฟังก์ชันตารางในการกำหนดจุดที่จะเริ่มปักใหม่

My Design Center สร้างเอกลักษณ์ให้กับงานปักของคุณ

ซอฟต์แวร์ My Design Center ที่มีมาพร้อมกับเครื่อง เอกสิทธิ์เฉพาะของบรรดาครีเอเตอร์ เพื่อให้การออกแบบงานปักของคุณไม่มีที่สิ้นสุด

My Design Center ทำงานร่วมกับ InnovEye Plus ครั้งแรกของเทคโนโลยีการหาตำแหน่งการปัก เพื่อให้คุณสามารถออกแบบได้ตามความต้องการ โดยไม่จำเป็นต้องใช้เครื่องคอมพิวเตอร์ ด้วยการซูมสูงสุดถึง 1600% และดูรายละเอียดการออกแบบที่เล็กที่สุดบนหน้าจอ LCD

มีหลากหลายวิธีที่สามารถสร้างงานศิลปะได้ด้วยตนเอง และงานปักเป็นอีกหนึ่งวิธีที่สนุกสนานอย่างยิ่ง!



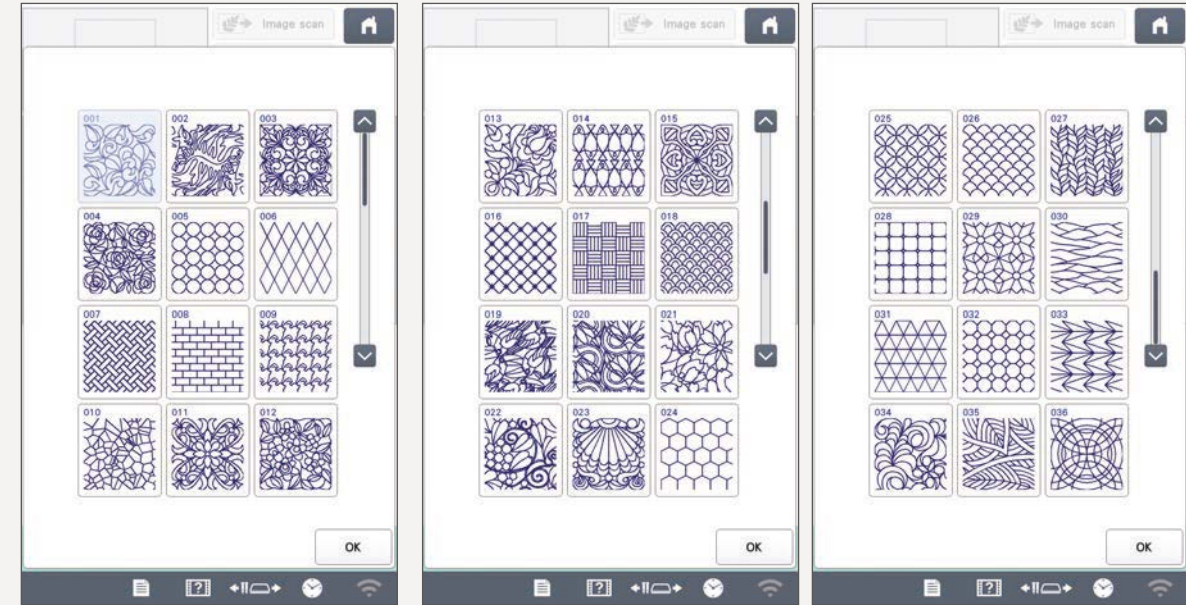
วาดลายเส้นบนจอ LCD ได้โดยตรง และดูชิ้นงานจริงในพื้นที่วาดขนาดใหญ่ หรือใช้เทคโนโลยี ScanImation Scanning Frame ครั้งแรกของโลกเพื่อสแกนภาพ ลายเส้น หรือศิลปะให้ออกมาเป็นลายปักได้ หรือสียบไฟล์ลายปัก JPEG ไปที่ในช่อง USB แล้วคุณจะต้องประหลาดใจเมื่อภาพนั้น กลายเป็นข้อมูลในการปัก เพียงแค่มีจักรเครื่องเดียวเท่านั้น

วาดลายเอง

ใช้เทคโนโลยี ScanImation Scanning Frame หรือวาดลงบนจอ LCD ได้โดยตรง เพื่อสร้างสรรคลายปักของคุณที่มีเอกลักษณ์ไม่เหมือนใคร

เพิ่มเส้นควิลท์แบบ Stippling และ Decorative Fills ที่สวยงาม

เพิ่มการเดินเส้นควิลท์แบบ stippling หรือ echo ในงานปักหรือบล็อกควิลท์ได้อย่างแม่นยำ หรือ Save ลายเส้น จากนั้นเลือกแพทเทิร์น decorative fill แบบใหม่จาก 26 แบบที่มีในเครื่อง โหมดแสดงตัวอย่างงานปัก ซึ่งปรับให้มีขนาดกว้างกว่ารุ่นก่อน 40% ช่วยให้คุณมองเห็นฝีเข็มที่ปักหรือ fill pattern ที่เลือกไว้ได้ชัดเจน ก่อนที่จะเดินควิลท์



Inside and Outside Auto Stipple and Fill Pattern

ใช้รูปทรงต่างๆ ที่มีอยู่ในเครื่อง เพื่อเพิ่มรายละเอียดที่น่าสนใจให้กับงานปักมากยิ่งขึ้น หรืออาจรวมรูปทรงและนำไปเติมทั้งในหรือนอกเส้นควิลท์แบบ stippling ก็ได้ โดยเลือกจาก decorative fill pattern ด้วยการตั้งค่าการเย็บแยกกัน เพื่อดีไซน์ที่ไม่ซ้ำใครมีรูปทรงลักษณะปิด 60 แบบ รูปทรงลักษณะเปิด 30 แบบ และเส้น 5 แบบคือ Satin, Single Straight, Triple Straight, Candlewick และ Diamond

เส้นควิลท์แบบ Stippling

ดูการเดินเส้นควิลท์อิสระแบบ stippling ที่มีรายละเอียดซับซ้อน โดยไม่ต้องใช้ซอฟต์แวร์หรือกฎการเย็บใดๆ!

ด้านไหนที่เป็นคุณ

สะตึงปักแม่เหล็ก
เพื่อปักผ้าหรือวัสดุที่มีความหนาได้อย่างง่ายดาย
หน้า 4

พื้นที่ปักขนาดใหญ่ 14" x 8"
หน้า 4

ลวดลาย 1,184 ลาย
และแบบอักษรในตัวเครื่อง
หน้า 5

QUILT BROIDERY
หน้า 5

ครั้งแรกกับเทคโนโลยีการหาตำแหน่งปัก InnovEye Plus:
สแกนพื้นหลังความเร็วสูง เห็นตัวอย่างงานปักเสมือนจริง
สตีกเกอร์ Snowman แสดงตำแหน่งการปัก
หน้า 6 - 7

My Design Center: วาดลายเอง
เส้นควิลท์แบบ Stippling และ Decorative Fills
Inside and Outside Auto Stipple and Fill Patterns
หน้า 8 - 9



เชื่อมต่อไร้สาย
และแอปพลิเคชัน My Stitch Monitor
หน้า 12

สะตึงทูลาร์ (ทรงระบอก)
ตัวช่วยสำหรับงานปักชิ้นใหญ่
หน้า 13

สะตึงหมวกปักแบน
ปักหมวกได้หลากหลายประเภท
หน้า 13

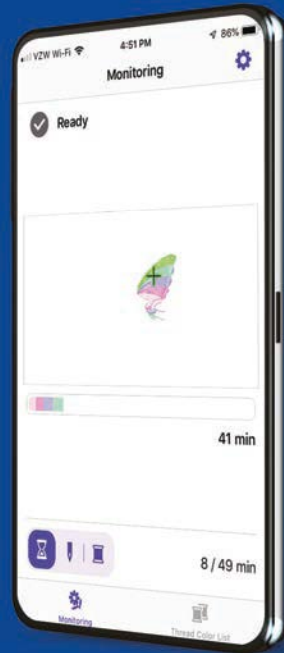
หน้าจอ LCD ขนาด 10.1 นิ้ว
ความละเอียดสูง
หน้า 14

คลังวิดีโอแนะนำวิธีใช้งาน
หน้า 14

หน้าจอ LCD
และการปรับเปลี่ยนงานปัก
หน้า 14 - 15

ร้อยด้ายอัตโนมัติ 10 เข็ม
หน้า 16 - 17

ยกระดับประสิทธิภาพการผลิต ด้วยการเชื่อมต่อไร้สาย



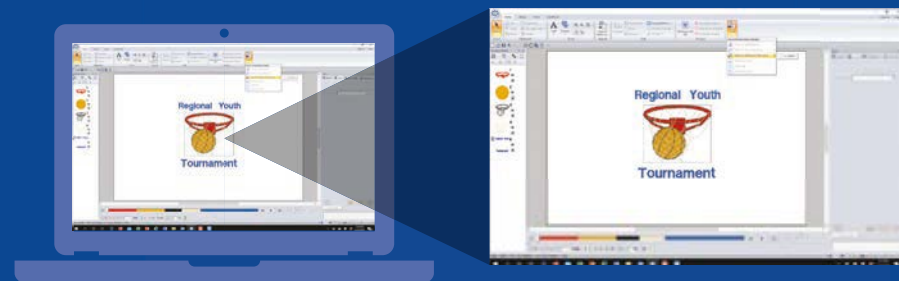
คุณสมบัติสำหรับธุรกิจ
เชื่อมต่อไร้สายและแอปพลิเคชัน
My Stitch Monitor

เชื่อมต่อไร้สาย เพื่อตรวจสอบงานปักของคุณ
ด้วยแอปพลิเคชัน My Stitch Monitor บนอุปกรณ์ iOS หรือ Android™
ติดตามความคืบหน้างานและรับการแจ้งเตือนเมื่อถึงเวลาเปลี่ยนด้าย
หรือเมื่องานปักของคุณเสร็จเรียบร้อยแล้ว

คุณสมบัติสำหรับธุรกิจ

เชื่อมต่อการใช้งานด้วยสัญญาณไร้สาย

ด้วยการเชื่อมต่อไร้สายและซอฟต์แวร์ออกแบบลายปัก PE-DESIGN 11*
คุณสามารถใช้งานเครื่องร่วมกันได้มากถึง 10 เครื่อง โดยไม่ต้องต่อสายใดๆ



อุปกรณ์เสริม เพื่อสร้างสรรค์ ผลิตภัณฑ์ใหม่

คุณสมบัติสำหรับธุรกิจ

สะตั้งทูลาร์ (ทรงกระบอก)

ปักลายบนแขนเสื้อ กางเกงขายาว และวัตถุทรงกระบอกอื่นๆ ได้โดยง่าย
สะตั้งทูลาร์ (ทรงกระบอก) เป็นตัวช่วยพิเศษในการปักผ้าขนาดใหญ่
ติดตั้งและถอดออกได้ง่าย โดยไม่มีช่องว่างระหว่างจักรและโต๊ะ



เพิ่มเติมด้วยอุปกรณ์เสริมกว่า 20 ชิ้น
สำหรับงานปักสุดพิเศษของคุณ!



สะตั้งหมวกปกติ



สะตั้งหมวกปีกแบน

คุณสมบัติสำหรับธุรกิจ

สะตั้งหมวกปีกแบน

ที่ถูกต้องออกแบบเป็นพิเศษ ทำให้ไม่เกิดรอยยับบนหมวก
ด้วยสะตั้งหมวกปีกแบนที่ใช้งานง่าย สามารถปักลายบนหมวกได้
ใกล้กับปีกหมวก (6-10 มม.) เหนือกว่ามาตรฐาน 35% ขึ้นอยู่กับ
ประเภทของหมวก

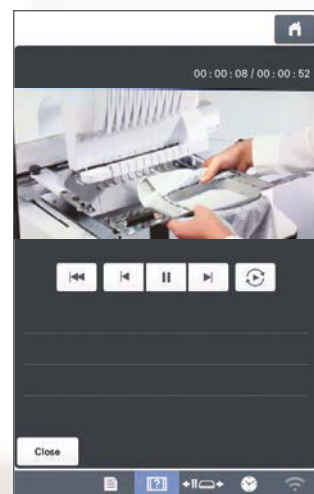
*อุปกรณ์เสริมสอบถามรายละเอียดเพิ่มเติมได้ที่ตัวแทนจำหน่าย

แสดงผลงานปักของคุณ บนหน้าจอขนาดใหญ่

คุณสมบัติสำหรับธุรกิจ

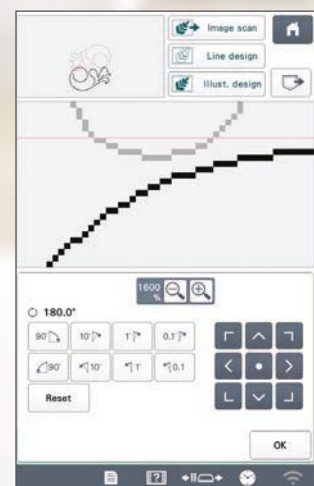
หน้าจอ LCD ขนาด 10.1 นิ้ว ที่มีความละเอียดสูง

คุณผลงานการสร้างสรรค์ของคุณบนหน้าจอ LCD แบบคมชัดสีสดใส ใช้งานง่ายด้วยเมนูเลื่อนลงและไอคอนขนาดใหญ่มองเห็นชัดเจน



คลังวิดีโอ แนะนำวิธีใช้งาน

คู่มือแนะนำการใช้งานคมชัดระดับ HD ที่มีมาในตัวเครื่องทำให้การเรียนรู้เป็นเรื่องง่าย! วิดีโอแนะนำการใช้งาน 29 ชุด ผ่านหน้าจอ LCD ที่มีความละเอียดสูง ได้โดยตรงหรือสตรีมผลงานสร้างสรรค์ของคุณเอง โดยใช้ไฟล์มาตรฐานรูปแบบ MP4



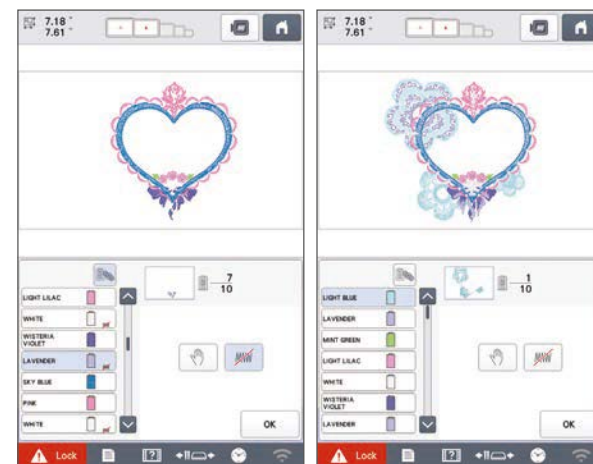
คุณสมบัติ การปรับตั้งและการซูม

คุณผลงานสร้างสรรค์ของคุณด้วยสีที่คมชัดสดใส และมีขนาดใหญ่กว่าของจริง ด้วยฟังก์ชันการซูมที่ปรับปรุงใหม่ ขยายได้ถึง 1600% ในฟังก์ชัน My Design Center และสูงถึง 200% ในโหมดอื่นๆ ปรับเปลี่ยนการออกแบบของคุณได้อย่างง่ายดาย โดยปรับหมุนลวดลายได้ครั้งละ 1 องศา

คุณสมบัติสำหรับธุรกิจ

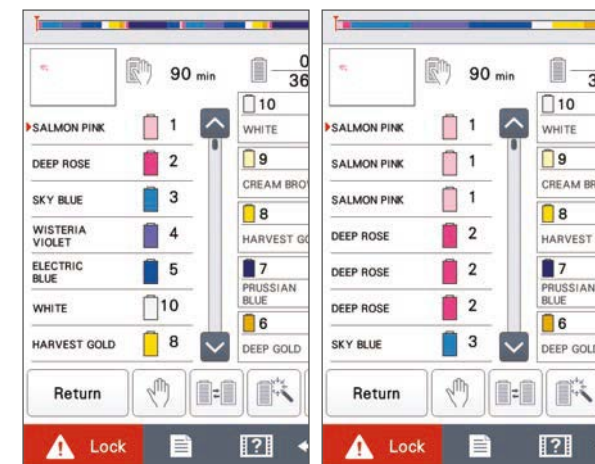
ปรับแต่งลายปัก

ยกระดับงานปักของคุณด้วยพีเจอร์ปรับแต่งลายปักที่ดีที่สุด



ปุ่ม No Sew

ช่วยให้คุณปิดส่วนที่เป็นสิ่งงาย เพื่อเพิ่มทางเลือกในการสร้างสรรค์งานมากยิ่งขึ้น



แยกสีด้าย

เมื่อต้องรวมลายปัก ด้วยระบบแยกสีด้าย จะช่วยให้คุณจัดลำดับในการปักลวดลายที่มีหลายสี ลดจำนวนครั้งในการเปลี่ยนสีด้ายและเปลี่ยนเข็ม ทำให้ใช้เวลาในการปักลดลง

ป้อนและปรับแต่งตัวอักษร

ป้อนข้อความหลายบรรทัด แล้วย้อนกลับเพื่อแก้ไขได้หลายวิธี คุณสามารถแทรกองค์ประกอบ แ่งคำหรือประโยค รวมคำ เปลี่ยนรูปแบบและขนาดของแต่ละตัวอักษร แม้แต่เปลี่ยนรูปแบบตัวอักษรทั้งบรรทัดพร้อมกันก็ได้



สร้างงาน Appliqué ได้ง่ายๆ

มีรูปแบบสำเร็จรูปภายในเครื่อง สำหรับสร้างงาน Appliqué ได้อย่างง่ายดาย

จัดแนวตัวอักษร

สร้างข้อความที่จะปักหลายบรรทัดได้ง่ายๆ และจัดชิดซ้าย กึ่งกลาง หรือชิดขวา

รวมกลุ่ม/ยกเลิกการรวมกลุ่ม

รวมกลุ่มตัวอักษรเพื่อย้ายทั้งหมดในครั้งเดียวได้ง่ายๆ เหมาะสำหรับงานปักโลโก้

เพิ่มความเร็วการปัก ด้วยระบบ 10 เข็ม



จักรปักหัวเดียว 10 เข็ม

เพิ่มประสิทธิภาพการผลิตด้วยระบบ 10 เข็ม
และดีไซน์ลายปักถึง 10 สีโดยไม่ต้องเปลี่ยนด้าย
จักรปัก PR1055X ช่วยให้คุณสร้างสรรคงานปักไปอีกขั้น



สนเข็มอัตโนมัติ 10 เข็ม

ช่วยให้การสนเข็มเป็นเรื่องง่าย!
นี่คือจักรปักหลายเข็มที่มีระบบสนเข็มอัตโนมัติในตัวเครื่อง
คุณจึงร้อยด้ายแต่ละครั้งได้ในเสี้ยววินาที เพียงแค่กดปุ่ม!

ปักด้วยความเร็ว

เร่งความเร็วในการปักได้ถึง 1,000 ฝีเข็มต่อนาที
ในเวลาแค่ 7 วินาที เทียบเท่าอัตราเร่งของจักรปัก
ในงานอุตสาหกรรม

ระบบแจ้งเตือน

ไฟใต้เข็มจะกะพริบเมื่อปักเสร็จหรือเกิดข้อผิดพลาด

ขยายธุรกิจของคุณ ได้ง่ายขึ้น

จักร PR1055X เปรียบเสมือนขุมพลังแห่งการสร้างสรรค์
ขณะเดียวกันก็เป็นจักรปักชั้นเยี่ยม
เวลาเป็นสิ่งมีค่า จึงควรใช้เวลาในการทำธุรกิจอย่างคุ้มค่า
ด้วยคุณสมบัติต่างๆ ที่จักรรุ่นนี้มี ไม่ว่าจะเป็นความเร็วในการปัก 10 เข็ม
การร้อยด้ายอัตโนมัติ และการแยกสีด้าย เครื่องไม่มีการหยุดทำงาน
ด้วยระบบการแจ้งเตือนสำคัญ เพื่อให้เกิดประสิทธิภาพการผลิตสูงสุด
นอกจากนี้ยังง่ายต่อการขนย้าย ช่วยให้ท่านทำธุรกิจที่ไหนก็ได้ที่โอกาสอำนวย
 อีกทั้งยังมีคุณสมบัติเพิ่มเติมอื่นๆ เช่น สะดิงปักหมวกปีกแคบ
เพื่อขยายไลน์ผลิตภัณฑ์ใหม่ธุรกิจของคุณ
ด้วยการเชื่อมต่อไร้สายและซอฟต์แวร์ออกแบบลายปัก PE-DESIGN 11
คุณสามารถใช้งานเครื่องร่วมกันได้มากถึง 10 เครื่อง
เร่งธุรกิจให้เติบโตอย่างเต็มที่ นี่ไม่ใช่เรื่องของธุรกิจเพียงอย่างเดียว
แต่เริ่มต้นมาจากการสร้างสรรค์ และจักรรุ่นนี้ผลิตขึ้น
เพื่อการสร้างสรรค์งานปักอย่างแท้จริง
ยินดีต้อนรับสู่ด้านของธุรกิจ

คุณสมบัติสำหรับธุรกิจ

เชื่อมต่อไร้สาย
และแอปพลิเคชัน My Stitch Monitor

คุณสมบัติสำหรับธุรกิจ

สะดิงทูลูบัวร์ (ทรงกระบอก)
ตัวช่วยสำหรับงานปักชิ้นใหญ่



คุณสมบัติสำหรับธุรกิจ

สะดิงหมวกปีกแบน
ปักหมวกได้หลากหลายประเภท


คุณสมบัติสำหรับธุรกิจ

หน้าจอ LCD
และการปรับเปลี่ยนงานปัก



บริษัท บราเดอร์ คอมเมอร์เชียล (ประเทศไทย) จำกัด (สำนักงานใหญ่)
Brother Commercial (Thailand) Ltd. (Head Office)

ชั้น 21 ตึกสา อาคารสภาวเวอร์ 2 เลขที่ 555 ถนนพหลโยธิน แขวงจตุจักร เขตจตุจักร กรุงเทพฯ 10900
โทร 0-2665-7700 โทรสาร 0-2665-7799

 Brother Sewing Club Thailand
Brother Live Chat : www.brother.co.th

Brother Contact Center : 0-2665-7777